




COLEGIO COOPERATIVO DE APARTADÓ "C.A.R.B."  
"PORQUE TUS METAS TAMBIÉN SON LAS NUESTRAS"  
PLANEACIÓN DIDÁCTICA DE CLASES 2023



ASIGNATURA: ETICA Y VALORES	PROFESOR (A): MARIA RUTH CORREAL TAMAYO	GRADO: 1°
PERIODO: IV	FECHA: 18 DE SEPTIEMBRE AL 24 DE NOVIEMBRE	NÚMERO DE HORAS: 09

CLASE 50'	LOGRO Y TEMAS	ESTRATEGIAS DE ENSEÑANZA Y APRENDIZAJE	RECURSOS	INSTRUMENTOS DE EVALUACIÓN
1 hora  1°A 19/09  1°B 22/09	El medio ambiente	<p>I. La clase inicia con un caluroso saludo y una oración para compartir con los estudiantes.</p> <p>D. Se dictarán los temas y logros del 4to periodo</p> <ol style="list-style-type: none"><li>1. El medio ambiente</li><li>2. Hago parte de la naturaleza</li><li>3. Lo natural y lo artificial</li><li>4. Seres humanos como creadores</li><li>5. El planeta enfermo</li></ol> <p>C. Realiza un dibujo del medio ambiente</p> 		- Observación directa



COLEGIO COOPERATIVO DE APARTADÓ "C.A.R.B."  
"PORQUE TUS METAS TAMBIÉN SON LAS NUESTRAS"  
PLANEACIÓN DIDÁCTICA DE CLASES 2023




<p>1 hora</p> <p>1°A 26/09</p> <p>1°B 29/09</p>	<p>El amor a la naturaleza</p>	<p>I. La clase inicia con un caluroso saludo y una oración para compartir con los estudiantes.</p> <p>Se pregunta a los estudiantes, ¿Cómo crees que deberíamos cuidar la naturaleza?</p> <p>D. Después de escuchar las respuestas de los niños, la docente explica que: cuidar del medio ambiente es cuidar de mi hogar. El planeta Tierra es nuestro hogar; debo cuidarlo, amarlo y respetarlo.</p> <p>C. Dibuja dos cosas creadas por Dios y dos cosas creadas por el hombre</p> <div data-bbox="849 743 1348 1393"><p>II Parte. Marca en cada elemento si es creado por Dios o por el hombre</p><p>La Creación de Dios</p><p>III Parte. Clasifica las ilustraciones y arrastra donde corresponda</p><table border="1"><thead><tr><th>Creación de Dios</th><th>Cosas hechas por el hombre</th></tr></thead><tbody><tr><td> </td><td> </td></tr></tbody></table></div>	Creación de Dios	Cosas hechas por el hombre			<p>-</p>	<p>- Observación directa</p>
Creación de Dios	Cosas hechas por el hombre							

<p>1 hora</p> <p>1°A 03/10</p> <p>1°B 06/10</p>	<p>Hago parte de la naturaleza</p>	<p>I. La clase inicia con un caluroso saludo y una oración para compartir con los estudiantes.</p> <p>Se dialoga acerca del tema ¿Te consideras parte de la naturaleza?</p> <p>D. Luego de las respuestas presentadas en la clase, se procede a abordar el tema: Yo amo, respeto y cuido la naturaleza.        Ella produce sonidos; es la obra más hermosa creada por Dios.        Toda la naturaleza habla de Dios</p> <p>C. ¿Con qué parte de la naturaleza te identificas más? Dibuja.</p> <div data-bbox="747 730 1470 1461" data-label="Image"> </div>	<p>-</p>	<p>- Observación directa</p>
---	------------------------------------	--	----------	------------------------------



COLEGIO COOPERATIVO DE APARTADÓ "C.A.R.B."  
"PORQUE TUS METAS TAMBIÉN SON LAS NUESTRAS"  
PLANEACIÓN DIDÁCTICA DE CLASES 2023



<p>1 hora</p> <p>1°A 17/10</p> <p>1°B 20/10</p>	<p>El valor de compartir</p>	<p>I. La clase inicia con un caluroso saludo y una oración para compartir con los estudiantes.</p> <p>Di si te gusta compartir. ¿Es bueno compartir? ¿Por qué?</p> <p>D. La profesora recoge los apuntes de los alumnos y luego explica la temática sobre el valor de Compartir. Compartir es el acto de dar sin esperar nada a cambio; solo por el hecho de hacer feliz a otra persona.</p> <p>C. Responde: ¿cómo se aprende a compartir? Luego de las respuestas de los alumnos se procederá a realizar un compartir entre ellos mismos durante la clase.</p> 	<p>-</p>	<p>- Observación directa</p>
---	------------------------------	---	----------	------------------------------



COLEGIO COOPERATIVO DE APARTADÓ "C.A.R.B."  
"PORQUE TUS METAS TAMBIÉN SON LAS NUESTRAS"  
PLANEACIÓN DIDÁCTICA DE CLASES 2023




<p>1 hora</p> <p>1°A 24/10</p> <p>1°B 27/10</p>	<p>Seres humanos constructores</p>	<p>I. La clase inicia con un caluroso saludo y una oración para compartir con los estudiantes.</p> <p>Se recogen lluvia de ideas acerca del tema: ¿Te consideras constructor de la tierra?</p> <p>D. Luego de que los chicos opinan sobre el tema, la profesora comienza con el tema: Los seres humanos por naturaleza somos constructores de las cosas materiales, ejemplo: la ropa, monedas, autos, lámparas, casas, el idioma, pinturas, calles</p> <p>C. Dibujo algunos de estos ejemplos</p> 	<p>-</p>	<p>- Observación directa</p>
---	------------------------------------	---	----------	------------------------------



COLEGIO COOPERATIVO DE APARTADÓ "C.A.R.B."  
"PORQUE TUS METAS TAMBIÉN SON LAS NUESTRAS"  
PLANEACIÓN DIDÁCTICA DE CLASES 2023




<p>1 hora</p> <p>1°A 31/10</p> <p>1°B 03/11</p>	<p>¿Por qué debo cuidar el medio ambiente?</p>	<p>I. La clase inicia con un caluroso saludo y una oración para compartir con los estudiantes.</p> <p>Se pide que a los alumnos que opinen acerca de cómo poder cuidar el planeta</p> <p>D. La docente hace énfasis en la importancia de cuidar el medio ambiente para que las generaciones futuras puedan vivir en él. Debemos mantenerlo limpio de basuras, productos contaminantes. Porque es el lugar donde habitamos los seres humanos.</p> <p>C. Colorea ficha de niños limpiando el planeta</p> 	<p>-</p>	<p>- Observación directa</p>
---	--	--	----------	------------------------------



COLEGIO COOPERATIVO DE APARTADÓ "C.A.R.B."  
"PORQUE TUS METAS TAMBIÉN SON LAS NUESTRAS"  
PLANEACIÓN DIDÁCTICA DE CLASES 2023




<p>1 hora</p> <p>1°A 07/11</p> <p>1°B 10/11</p>	<p>¿Cómo preservar el medio ambiente?</p>	<p>I. La clase inicia con un caluroso saludo y una oración para compartir con los estudiantes.</p> <p>D. Separando las basuras, apagando las luces, desconectando los aparatos eléctricos, cerrando los grifos del agua correctamente, llevando la bolsa propia al supermercado.</p> <p>C. Colorea ficha del medio ambiente</p> 	<p>-</p>	<p>- Observación directa</p>
---	---	---	----------	------------------------------




COLEGIO COOPERATIVO DE APARTADÓ "C.A.R.B."  
"PORQUE TUS METAS TAMBIÉN SON LAS NUESTRAS"  
PLANEACIÓN DIDÁCTICA DE CLASES 2023



<p>1 hora 1°A 14/11 1°B 17/11</p>	<p>5 formas de cuidar el medio ambiente</p>	<p>I. La clase inicia con un caluroso saludo y una oración para compartir con los estudiantes.</p> <p>Se presentan lluvias de ideas con referencias a cómo cuidar el medio ambiente</p> <p>D. La profesora presenta ideas que ayuden a reforzar el tema.</p> <ol style="list-style-type: none"><li>1. Ahorrar el agua</li><li>2. Ahorrar energía</li><li>3. Plantar árboles</li><li>4. No usar mucho el auto</li><li>5. Separar las basuras</li></ol> <p>C. Armar rompecabezas referente al medio ambiente</p> 	<p>-</p>	<p>- Observación directa</p>
---	---	--	----------	------------------------------



<p>1 hora</p> <p>1°A 21/11</p> <p>1°B 24/11</p>	<p>¿Qué es la ética del medio ambiente?</p>	<p>I. La clase inicia con un caluroso saludo y una oración para compartir con los estudiantes.</p> <p>Se realiza un diálogo sobre ¿Por qué debemos ser responsables con la naturaleza?</p> <p><b>D.</b> Luego de la opinión dada por los alumnos, la docente determina el tiempo necesario para la actividad a realizar con los alumnos; luego aborda el tema a tratar.</p> <p>La ética medioambiental reflexiona sobre los deberes y responsabilidades del ser humano con la naturaleza y los seres vivos.</p> <p><b>C.</b> Me dibujo cuidando los seres vivos</p> 	<p>-</p>	<p>- Observación directa</p>
---	---	---	----------	------------------------------