




COLEGIO COOPERATIVO DE APARTADÓ "C.A.R.B."  
 "Trabajar juntos hacia una visión común"  
 PLANEACIÓN DIDÁCTICA DE CLASES 2024





ASIGNATURA: ÉTICA Y VALORES	PROFESOR (A): MARIA RUTH CORREAL TAMAYO	GRADO: 1°
PERIODO: I	FECHA: SEMANA DEL 22 DE ENERO AL 05 DE ABRIL	NÚMERO DE HORAS: 10


CLASE 50'	EVIDENCIAS Y REFERENTE CONCEPTUAL	ESTRATEGIAS DE ENSEÑANZA Y APRENDIZAJE	RECURSOS	INSTRUMENTOS DE EVALUACIÓN
1 hora  1°A 25/01  1°B 22/01	<ul style="list-style-type: none"> <li>MANUAL DE CONVIVENCIA.</li> </ul>	<p>I. La clase inicia con un caluroso saludo a los estudiantes, dándoles la bienvenida al año escolar y cada uno se presenta.</p> <p>Se darán las orientaciones pertinentes para alcanzar los aprendizajes en cada período escolar.            Así mismo, se harán los pactos de aula.</p>  <p>Luego, se realiza una lluvia de ideas sobre el MANUAL DE CONVIVENCIA y sus NORMAS</p> <p>D. A cada estudiante se le pega en el cuaderno una ficha en la que se encuentran los aprendizajes y temas del primer período académico.</p> <p>Se realizará un conversatorio alusivo al tema y la importancia del manual de convivencia.</p> <p>C. Se hace entrega de una ficha para colorear y escribir una norma que</p>	-	- Observación directa




COLEGIO COOPERATIVO DE APARTADÓ "C.A.R.B."  
"Trabajar juntos hacia una visión común"  
PLANEACIÓN DIDÁCTICA DE CLASES 2024



		<p>debe cumplir, la cual transcribirán del tablero.</p>  		
<p>1 hora 1°A 01/02 1°B 29/01</p>	<p>¿Qué contiene el manual de convivencia?</p>	<p>I. La clase inicia con un caluroso saludo a los estudiantes.</p> <p>Se retoma el tema de la clase, recordando que es el manual de convivencia y por qué es importante cumplirlo.</p> <p><b>D.</b> Se socializa con los estudiantes lo que contiene el manual de convivencia, en el cual se encuentran los deberes y derechos de la comunidad educativa.</p> <p>A través de un conversatorio, los estudiantes mencionaran cuales consideran que son sus deberes y derechos en la comunidad educativa a la que pertenecen.</p> <p><b>C.</b> Para finalizar la clase, se le entrega a cada estudiante la siguiente ficha:</p>		<p>- Observación directa</p>





1 hora  1°A 08/02  1°B 05/02	Las normas escolares	I. La clase inicia con un caluroso saludo a los estudiantes.  Observemos con atención el siguiente video:  LAS REGLAS  <a href="https://youtu.be/C4d32kccCXs">https://youtu.be/C4d32kccCXs</a>    D. Se explica a los niños que es importante cumplir con las normas que se establecen en el Colegio, por ejemplo: <ul style="list-style-type: none"> <li>- Ser amable con compañeros, maestros, personal administrativo y de limpieza.</li> <li>- Mantener una buena escucha</li> </ul>	- Vídeo	- Observación directa




# COLEGIO COOPERATIVO DE APARTADÓ "C.A.R.B"

"Trabajar juntos hacia una visión común"  
PLANEACIÓN DIDACTICA DE CLASES 2024



		<ul style="list-style-type: none"><li>- Cuidar de la higiene personal</li><li>- Portar adecuadamente los uniformes</li><li>- Ser cumplidor de la jornada escolar</li><li>- Llevar todos los materiales para las diferentes clase</li></ul> <p><b>Norma:</b> es toda <u>regla</u> de carácter <u>obligatorio</u> que debemos cumplir</p> <p><b>C.</b> Me dibujo llegando puntual al colegio</p> 		
1 hora  1°A 15/02  1°B 12/02	El valor de compartir	<p><b>I.</b> La clase inicia con un caluroso saludo a los estudiantes.</p> <p>Observa atenta el siguiente vídeo:</p> <p>La importancia de la amistad y compartir</p> <p><a href="https://youtu.be/eUnfLk-S33o">https://youtu.be/eUnfLk-S33o</a></p> 		- Observación directa

		<p><b>D.</b> Se explica que, compartir es el acto de participación recíproca en algo, ya sea material e inmaterial.                  El valor de dar generosidad, de recibir, aceptar lo que otra persona ofrece.                  ¿Por qué es bueno compartir con los demás?</p> <p><b>C.</b> Me dibujo compartiendo en familia.</p> 		
<p>1 hora</p> <p>1°A 22/02</p> <p>1°B 19/02</p>	<p>El valor del amor</p>	<p><b>I.</b> La clase inicia con un caluroso saludo a los estudiantes.</p> <p>Se le pregunta a los niños, ¿Qué es el amor?</p> <p><b>D.</b> A partir de la respuesta de las respuestas de los niños, se explica que, como buenos seres humanos debemos amarnos, respetarnos y cuidar las cosas como regalo de Dios.</p> <p><b>C.</b> Dibujo algo que para mí represente el amor.</p>	<p>-</p>	<p>- Observación directa</p>



COLEGIO COOPERATIVO DE APARTADÓ "C.A.R.B."  
"Trabajar juntos hacia una visión común"  
PLANEACIÓN DIDÁCTICA DE CLASES 2024



1 hora  1°A 29/02  1°B 26/02	El valor de la solidaridad	<p>I. La clase inicia con un caluroso saludo a los estudiantes.</p> <p>Se pregunta a los niños, ¿Qué es la solidaridad?</p> <p>D. A partir de las respuestas de los niños, se explica que, la solidaridad es ayudar a los demás; es un valor que debemos aplicar en nuestra familia, en sociedad y en todo lugar. Es compartir y ayudar a los demás con amor y respeto.</p> <p>C. Me dibujo regalándole algo a un compañero.</p>		- Observación directa



COLEGIO COOPERATIVO DE APARTADÓ "C.A.R.B."  
"Trabajar juntos hacia una visión común"  
PLANEACIÓN DIDÁCTICA DE CLASES 2024




1 hora 1°A 07/03 1°B 04/03	El valor de la puntualidad	<p>I. La clase inicia con un caluroso saludo a los estudiantes.</p> <p>Se pregunta a los niños, ¿Qué es la puntualidad?</p> <p>D. A partir de las respuestas de los niños, se explica que, la puntualidad es cortesía, educación, respeto, orden y eficacia. El valor de la puntualidad es la disciplina de estar a tiempo para cumplir nuestros compromisos; ejemplo: Cumplir una cita médica, una reunión de amigos, una tarea por entregar.</p> <p>C. Me dibujo llegando puntual al colegio</p>	- Lectura	- Observación directa



COLEGIO COOPERATIVO DE APARTADÓ "C.A.R.B."  
"Trabajar juntos hacia una visión común"  
PLANEACIÓN DIDÁCTICA DE CLASES 2024



				
1 hora  1°A 14/03  1°B 11/03	El valor de la honestidad	<p>I. La clase inicia con un caluroso saludo a los estudiantes.</p> <p>Se pregunta a los niños, ¿Qué es la honestidad?</p> <p>D. A partir de las respuestas de los estudiantes, se explica que, es el respeto que se tiene con los demás y consigo mismo; es decir, siempre la verdad.</p> <p>C. Me dibujo regresándole algo a un compañerito</p>	-	- Observación directa




<p>1 hora</p> <p>1°A 21/03</p> <p>1°B 18/03</p>	<p>Deberes de los niños</p>	<p>I. La clase inicia con un caluroso saludo a los estudiantes.</p> <p>Se pregunta a los niños ¿Qué es un deber?</p> <p>D. A partir de las respuestas de los niños se explica que, debemos respetarnos a nosotros mismos, respetar nuestro cuerpo, pensamientos y sentimientos.</p> <p>Debemos respetar y cuidar el medio ambiente.</p> <p>C. Me dibujo cuidando el medio ambiente.</p>		<p>- Observación directa</p>



COLEGIO COOPERATIVO DE APARTADÓ "C.A.R.B."  
"Trabajar juntos hacia una visión común"  
PLANEACIÓN DIDÁCTICA DE CLASES 2024



<p>1 hora</p> <p>1°A 04/04</p> <p>1°B 01/04</p>	<p>¿Qué son las normas?</p>	<p>I. La clase inicia con un caluroso saludo a los estudiantes.</p> <p>Se pregunta a los estudiantes ¿Qué son las normas?</p> <p>D. A partir de las respuestas de los niños se explica que, las normas son un conjunto de pautas; nos ayudan a vivir en paz y armonía, debemos: saludar al llegar, dar las gracias, pedir perdón.</p> <p>C. Me dibujo dando las gracias a un compañero por algo que me presto.</p> <div data-bbox="917 667 1485 1013"></div>		<p>- Observación directa</p>
---	-----------------------------	---	--	------------------------------